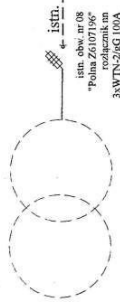




P2-Rs/LZV/LZR/F



. Elementy oznaczone * przygotować do plombowania
1. W ZKP-1 odłączyć od listwy LZR przewody kier. pole rezerwowe

ELProjekt		tel. 695-027-636	
Rafał Chmielewski		rafał.chmielewski@poczta.fm	
Piąta 98/1; 13-100 Nidzica			
INWESTOR:		ENERGIA-OPERATOR S.A.	
		ul. Marynarki Polskiej 130; 80-557 Gdańsk	
UMOWA NR:		ZN/2951/6161/2025/25014861 z dn. 16.06.2025r., WP nr P24/07349 z dn. 08.05.2024r.	
TEMAT:		Przyłącze kablowe nr 0.4kV z złączek kablowo-pomiarowe do zasilenia budynku gospodarczego	
LOKALIZACJA:	Piecki, gm. Piecki, dz. nr 81/21, 81/23	nr rysunku:	
RYSUNEK:	Schemat zasilenia		E-2
PROJEKTANT:	Nazwisko, nr uprawnień:	skala:	
OPRACOWAL:	mgr inż. Tomasz Tkaczowski mgr inż. WJAM 0025 OMO/0: 16	PODPISY	
	mgr inż. Rafał Chmielewski	data: 01.2026r.	